

喜光LED



LED光源及燈具型錄
商業·居家·戶外照明產品

光源類



P.2

LED 高效極亮燈泡



P.3

LED 小小冰極亮燈泡



P.4

LED 蠟燭燈



P.5

LED 高功率燈泡



P.6

LED T8 節能燈管



P.7

LED T8 感應燈管



P.8

LED MR16 杯燈



P.9

LED AR111



P.10

LED AR111



P.11

LED Mirage 幻影燈



P.12

LED Retro 燈絲燈
復刻鎢絲



P.14

LED 調光燈絲燈

燈具類



P.15

LED DOB 極光嵌燈



P.16

LED 嵌入式投射燈



P.17

LED 嵌入式投射燈



P.18

LED 嵌入式投射燈



P.19

LED 嵌入式投射燈



P.21

LED COB 投射燈



P.22

LED 吸頂筒燈



P.23

LED 迷你軌道燈



P.24

LED 大喇叭軌道燈 (復古)



P.25

LED 大喇叭軌道燈 (現代)



P.26

LED 可調焦軌道燈



P.27

LED 領航系列 軌道燈



P.29

LED 軟燈帶



P.30

LED 防水燈帶



P.31

LED 支架燈



P.32

LED 工業風吸頂燈




P.33

LED 小筒燈



P.34

LED 高亮筒燈



P.35

LED 輕鋼架燈



P.36

LED 山型燈

燈具類



P.37

LED 工事燈



P.38

LED 中東燈



P.39

LED 三防燈



P.40

LED 直下平板燈



P.41

LED 側發光平板燈



P.42

LED 消防方向指示



P.43

LED 消防器材指示



P.44

LED 緊急照明



P.46

LED AR111 盒燈



P.54

LED MR16 盒燈



P.55

LED 磁吸燈具



P.59

LED 鋁條燈



P.61

LED 黑武士投光燈



P.62

LED 投光燈 IP65



P.63

LED 天井燈



P.64

LED 天井燈



P.65

LED 戶外壁燈



P.66

LED 戶外壁燈



P.67

LED 水底燈



P.68

LED 水底燈

護眼好簡單

給你優質好光 呵護靈魂之窗

3 大燈光技術

1

穩定直流電技術



穩定光源無頻閃
降低近視機率



頻閃嚴重
易造成視覺疲勞



2

無藍光 危害

3

演色性 極佳



不適用於室內照明



色彩飽和更加真實

LED瓦數vs流明

喜光教你挑對光源產品

耗電功率比較

亮度相同耗電量替換表，瓦數越低越省電！



| 白熾燈泡 | 螺旋省電燈泡 | 新一代LED燈泡 |
|------|--------|----------|
| 80w | 23w | 10w 🏆 |
| 100w | 25w | 13w 🏆 |
| 120w | 27w | 16w 🏆 |

流明亮度比較

低瓦數 = 省錢又省電；高流明 = 高亮度！



| 螺旋燈泡流明 | 瓦數 | 瓦數 | 球泡燈流明 |
|--------|-----|-------|----------|
| 1055lm | 23w | 10w 🏆 | 1350lm 🏆 |
| 1200lm | 25w | 13w 🏆 | 1744lm 🏆 |
| 1600lm | 27w | 16w 🏆 | 2240lm 🏆 |

低瓦數、高流明，我們的燈泡做到了！

相伴你左右的光線
從白天的專注到夜晚的放鬆

3000K 黃光

4000K 自然光

6500K 白光



LED 高效極亮燈泡



不可調光



無藍光危害



15000
hr



零秒點亮

產品特色

- 高光效 135lm/W
- 球型燈罩 廣角光型
- 通過 CNS 15436 電氣安規
- 通過 CNS 14115 電磁相容性
- 通過 CNS 15630 性能規格
- 通過 CNS 15592 無藍光危害
- E27燈頭
- 演色性Ra>85
- 適用電壓100-240VAC



| 產品代碼 | 瓦數 | 色溫 | 流明 | 燈座 | 演色性 | 適用電壓 | 光效 |
|-------|----|-------|--------|-----|-----|------------|----------|
| 65467 | 10 | 3000K | 1300lm | E27 | >80 | 100-240VAC | 130 lm/W |
| 65468 | 10 | 4000K | 1350lm | E27 | >80 | 100-240VAC | 135 lm/W |
| 65469 | 10 | 6500K | 1350lm | E27 | >80 | 100-240VAC | 135 lm/W |
| 65470 | 13 | 3000K | 1690lm | E27 | >80 | 100-240VAC | 130 lm/W |
| 65471 | 13 | 4000K | 1755lm | E27 | >80 | 100-240VAC | 135 lm/W |
| 65472 | 13 | 6500K | 1755lm | E27 | >80 | 100-240VAC | 135 lm/W |
| 65473 | 16 | 3000K | 2080lm | E27 | >80 | 100-240VAC | 130 lm/W |
| 65474 | 16 | 4000K | 2240lm | E27 | >80 | 100-240VAC | 140 lm/W |
| 65475 | 16 | 6500K | 2192lm | E27 | >80 | 100-240VAC | 137 lm/W |



LED 小小冰極亮燈泡



不可調光




無藍光危害

15000
hr

零秒點亮

產品特色

- 240° 超廣角光型
- 發光效率125流明 / 瓦
- 通過 CNS 15436 電氣安規
- 通過 CNS 14115 電磁相容性
- 通過 CNS 15630 性能規格
- 通過 CNS 15592 無藍光危害
- E27燈頭
- 演色性Ra>85



溫控 IC 設計，自動偵測溫度調整電流
適用於密閉型燈具

| 產品代碼 | 瓦 數 | 色 溫 | 流 明 | 燈 座 | 演色性 | 適用電壓 | 尺 寸 |
|-------|-----|-------|--------|-----|-------|------------|----------|
| 68156 | 13 | 3000K | 1500lm | E27 | Ra>80 | 100-240VAC | W45*H133 |
| 68172 | 13 | 4000K | 1620lm | E27 | Ra>80 | 100-240VAC | W45*H133 |
| 68173 | 13 | 6500K | 1620lm | E27 | Ra>80 | 100-240VAC | W45*H133 |
| 68174 | 9 | 3000K | 1125lm | E27 | Ra>80 | 100-240VAC | W37*H115 |
| 68175 | 9 | 4000K | 1125lm | E27 | Ra>80 | 100-240VAC | W37*H115 |
| 68176 | 9 | 6500K | 1125lm | E27 | Ra>80 | 100-240VAC | W37*H115 |

LED 蠟燭燈



產品特色

- 替代傳統光源
- 三角形導光透鏡
- 符合CNS 15436 電氣安規
- 符合CNS 14115 電磁相容
- 符合CNS 15630 性能要求
- 15000小時壽命
- 適用電壓100-240VAC
- E14燈座



| 產品代碼 | 瓦數 | 色溫 | 燈座 | 流明 | 演色性 | 適用電壓 | 調光 | 尺寸mm |
|-------|----|-------|-----|--------|-------|------------|----|------------------|
| 73130 | 5W | 2700K | E14 | 375 lm | RA>80 | 100-240VAC | 否 | W37mm × H124.5mm |

LED 高功率燈泡



產品特色

- 廣角光型
- 發光效率 130 lm/W
- 15000小時
- 通過 CNS 15436 電氣安規
- 通過 CNS 14115 電磁相容性
- 通過 CNS 15630 性能規格
- 通過 CNS 15592 無藍光危害
- E27燈頭
- 演色性Ra>80
- 適用電壓100-240VAC

Ø 140 mm



H 231 mm

適用401高天井燈罩

| 產品代碼 | 瓦數 | 色溫 | 流明 | 燈座 | 演色性 | 適用電壓 | 尺寸 |
|-------|----|-------|---------|-----|-----|------------|---------|
| 70103 | 45 | 6500K | 5850 lm | E27 | >80 | 100-240VAC | 140*213 |

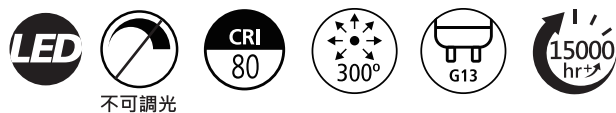
可搭配燈具

| 產品代碼 | 品名 | 燈座 | 尺寸 |
|--------|----|-----|-----------|
| K00001 | 燈罩 | | H355*Ø405 |
| K00002 | 燈頭 | E27 | |



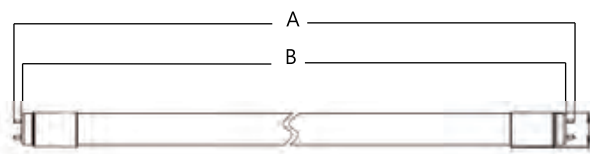


LED T8 節能燈管



產品特色

- 雙端入電
- 較傳日光燈管節電 50%
- 無毒不含汞、低溫
- 15000小時長壽點燈
- 國際標準G13燈頭
- 適用電壓100-240VAC



| | A | B |
|----|--------|----------|
| 2呎 | 595mm | 579.5mm |
| 4呎 | 1211mm | 1198.5mm |

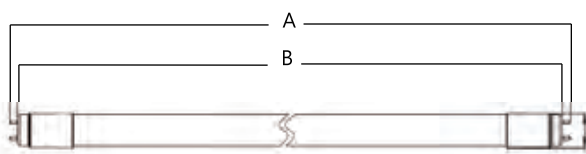
| 產品代碼 | 額定功率 | 色溫 | 燈座 | 流明 | 光效 | 尺寸mm | 包裝 |
|-------|------|-------|-----|------|-----|------|----------------|
| 67952 | 20W | 6500K | G13 | 2100 | 105 | 4呎 | 30入 |
| 67953 | 10W | 6500K | G13 | 1050 | 105 | 2呎 | 30入 |
| 97954 | 10W | 4000K | G13 | 1050 | 105 | 2呎 | 30入 |
| 67955 | 10W | 3000K | G13 | 1050 | 105 | 2呎 | 30入 |
| | 13W | 6500K | G13 | 2100 | 160 | 4呎 | 節標燈管 (2024 Q4) |
| | 6.5W | 6500K | G13 | 1050 | 160 | 2呎 | 節標燈管 (2024 Q4) |

LED T8 感應燈管 待機型



產品特色

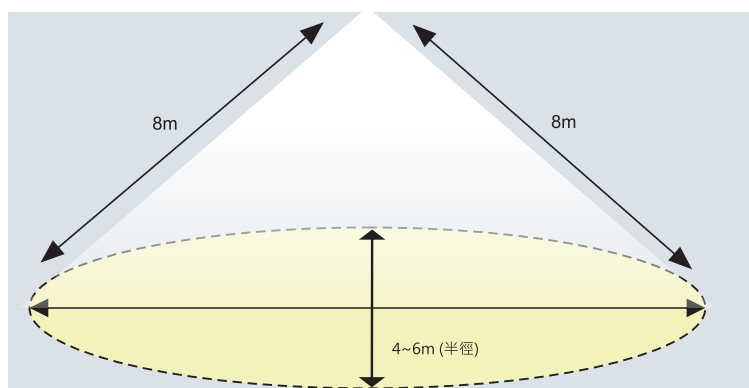
- 多重數位濾波演算MCU電路提高抗擾度
較紅外感應模組感應距離更遠、角度更廣
可穿透壓克力、玻璃與非金屬材料



A 1211mm
B 1198.5mm


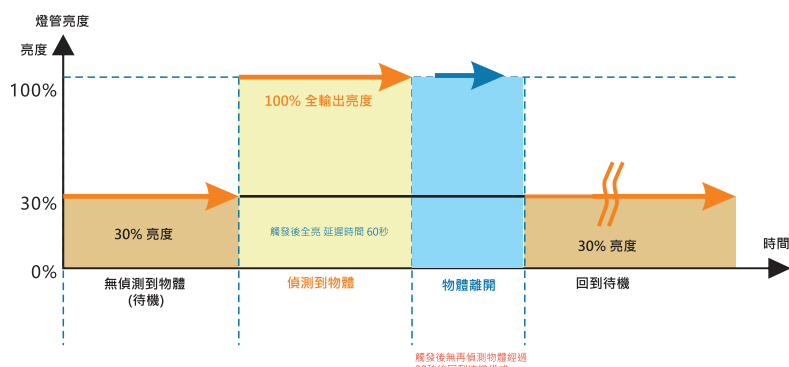
| 產品代碼 | 額定功率 | 色溫 | 燈座 | 流明 | 光效 | 輸入電壓 | 包裝 |
|-------|------|-------|-----|------|-----|------------|-----|
| 67199 | 15W | 6500K | G13 | 2250 | 150 | 100-277VAC | 25入 |

感應範圍示意



此距離為測試最佳數據
實際可能受到建物、地形等阻礙微波訊號
感應距離與靈敏度會有所變化

感應動作



每組感應燈管安裝時應保持1米~2米以上間距，防止相互干擾



LED MR16 杯燈



產品特色

- 可替代傳統鹵素杯燈
- 高演色性Ra>80
- 發光角度 36度
- GU5.3燈頭
- 符合CNS標準
- 一點即亮



| 產品代碼 | 燈殼顏色 | 瓦數 | 色溫 | 流明 | 燈座 | 適用電壓 | 調光 | 尺寸Ø*H |
|-------|------|----|-------|--------|-------|-------------|----|------------|
| 71524 | 白 | 6W | 3000K | 690 lm | GU5.3 | 100-240V AC | 否 | 49.5* 51.2 |
| 71525 | 白 | 6W | 4000K | 720 lm | GU5.3 | 100-240V AC | 否 | 49.5* 51.2 |
| 71526 | 白 | 6W | 6500K | 720 lm | GU5.3 | 100-240V AC | 否 | 49.5* 51.2 |

LED AR111 (SMD模組)



零秒點亮 不可調光

產品特色

- 可替代傳統鹵素光源
- 高演色性Ra>80
- 發光角度24度



| 產品代碼 | 瓦數 | 色溫 | 流明 | 燈殼 | 演色性 | 電源 | 尺寸 |
|-------|-----|-------|---------|-------|-------|------|--------|
| 73211 | 15W | 3000K | 1200 lm | 白 / 黑 | Ra 80 | 外接驅動 | Ø110mm |
| 73207 | 15W | 4000K | 1200 lm | 白 / 黑 | Ra 80 | 外接驅動 | Ø110mm |
| 73209 | 15W | 5700K | 1200 lm | 白 / 黑 | Ra 80 | 外接驅動 | Ø110mm |

LED AR111 (COB模組)



零秒點亮 不可調光

產品特色

- 可替代傳統鹵素光源
- 高演色性Ra>90
- 發光角度25度
- 可訂製白光光源



| 產品代碼 | 瓦數 | 色溫 | 流明 | 演色性 | 電壓 | 光源 | 尺寸 |
|-------|-----|-------|---------|-------|--------|-----|--------|
| 80127 | 12W | 4000K | 1350 lm | Ra 90 | DC 36V | COB | Ø110mm |
| 80132 | 22W | 4000K | 1980 lm | Ra 90 | DC 36V | COB | Ø110mm |
| 80129 | 32W | 4000K | 2880 lm | Ra 90 | DC 36V | COB | Ø110mm |
| 80134 | 42W | 4000K | 3780 lm | Ra 90 | DC 36V | COB | Ø110mm |
| 80126 | 12W | 3000K | 1350 lm | Ra 90 | DC 36V | COB | Ø110mm |
| 80128 | 22W | 3000K | 1980 lm | Ra 90 | DC 36V | COB | Ø110mm |
| 80133 | 32W | 3000K | 2880 lm | Ra 90 | DC 36V | COB | Ø110mm |
| 80135 | 42W | 3000K | 3780 lm | Ra 90 | DC 36V | COB | Ø110mm |

Mirage 幻影燈：琥珀系列



產品特色

- 多款造型選擇
- 創新雷射光雕技術 映出獨特光線幻影
- 低眩光，光線柔和不刺眼
- 2000K橘黃光，唯美柔和氛圍
- E27燈座適用



T45
拉斐爾

ST64
達文西

S120
米開朗基羅

A165
城堡

G200
水晶球

T60
高塔

| 產品代碼 | 外型 | 燈罩 | 光柱 | 瓦數 | 流明 | 燈座 | 適用電壓 | 調光 | 尺寸mm |
|-------|------|----|----|-----|-------|-----|------------|----|-----------|
| 69226 | T45 | 橘黃 | 經典 | 2.5 | 125lm | E27 | 100-240VAC | 否 | Φ 45*112 |
| 69227 | T45 | 橘黃 | 螺旋 | 2.5 | 125lm | E27 | 100-240VAC | 否 | Φ 45*112 |
| 69228 | T45 | 橘黃 | 條紋 | 2.5 | 125lm | E27 | 100-240VAC | 否 | Φ 45*112 |
| 69212 | ST64 | 橘黃 | 經典 | 2.5 | 125lm | E27 | 100-240VAC | 否 | Φ 64*145 |
| 69229 | S120 | 橘黃 | 經典 | 2.5 | 125lm | E27 | 100-240VAC | 否 | Φ 120*259 |
| 69213 | A165 | 橘黃 | 經典 | 2.5 | 125lm | E27 | 100-240VAC | 否 | Φ 165*303 |
| 69215 | G200 | 橘黃 | 經典 | 2.5 | 125lm | E27 | 100-240VAC | 否 | Φ 200*235 |
| 69216 | T60 | 橘黃 | 經典 | 2.5 | 125lm | E27 | 100-240VAC | 否 | Φ 60*300 |

Mirage 幻影燈：絢彩系列



產品特色

- 多款造型選擇
- 創新雷射光雕技術 映出獨特光線幻影
- 低眩光，光線柔和不刺眼
- 2000K橘黃光，唯美柔和氛圍
- E27燈座適用



藍



漸層棕



粉



金網格



墨網格



墨

ST64 達文西

G125 莎士比亞

G125 繁星夜

| 產品代碼 | 外型 | 燈罩 | 光柱 | 瓦數 | 流明 | 燈座 | 適用電壓 | 調光 | 尺寸mm |
|-------|------|-----|----|-----|-------|-----|------------|----|-----------|
| 69211 | ST64 | 漸層棕 | 經典 | 2.5 | 125lm | E27 | 100-240VAC | 否 | Φ 64*145 |
| 69218 | ST64 | 漸層棕 | 螺旋 | 2.5 | 125lm | E27 | 100-240VAC | 否 | Φ 64*145 |
| 69219 | ST64 | 漸層棕 | 條紋 | 2.5 | 125lm | E27 | 100-240VAC | 否 | Φ 64*145 |
| 69220 | ST64 | 粉 | 經典 | 2.5 | 125lm | E27 | 100-240VAC | 否 | Φ 64*145 |
| 69221 | ST64 | 粉 | 螺旋 | 2.5 | 125lm | E27 | 100-240VAC | 否 | Φ 64*145 |
| 69222 | ST64 | 粉 | 條紋 | 2.5 | 125lm | E27 | 100-240VAC | 否 | Φ 64*145 |
| 69223 | ST64 | 藍 | 經典 | 2.5 | 125lm | E27 | 100-240VAC | 否 | Φ 64*145 |
| 69224 | ST64 | 藍 | 螺旋 | 2.5 | 125lm | E27 | 100-240VAC | 否 | Φ 64*145 |
| 69225 | ST64 | 藍 | 條紋 | 2.5 | 125lm | E27 | 100-240VAC | 否 | Φ 64*145 |
| 69236 | G125 | 金網格 | 經典 | 2.5 | 125lm | E27 | 100-240VAC | 否 | Φ 125*150 |
| 69230 | G125 | 墨網格 | 經典 | 2.5 | 125lm | E27 | 100-240VAC | 否 | Φ 125*150 |
| 69232 | G125 | 墨 | - | 2.5 | 125lm | E27 | 100-240VAC | 否 | Φ 125*164 |

Retro 燈絲燈：復刻鎢絲



不可調光



零秒點亮

產品特色

- 多款造型選擇
- 高演色性 Ra>80的柔和光線
- 高發光效率：可取代傳統白熾燈泡
- 色溫2000K，光線溫暖細緻
- E27燈座適用



G125 哥白尼

G45 伽利略
上金G95 伽利略
上銀

| 產品代碼 | 外型 | 瓦數 | 流明 | 燈座 | 適用電壓 | 調光 | 尺寸mm |
|-------|------|----|-------|-----|------------|----|-----------|
| 69235 | G125 | 4 | 320lm | E27 | 100-240VAC | 否 | Φ 125*175 |
| 69233 | G45 | 6 | 240lm | E27 | 100-240VAC | 否 | Φ 45*78 |
| 69234 | G95 | 6 | 240lm | E27 | 100-240VAC | 否 | Φ 95*140 |



LED 調光燈絲燈



無藍光危害




零秒點亮



搭配 110V 調光器

產品特色

- 可搭配LED TRIAC 110V 調光器
- 2700K / 2200K 暖系色溫
- 通過 CNS 15436 電氣安規
- 通過 CNS 14115 電磁相容性
- 通過 CNS 15630 性能規格
- 通過 CNS 15592 光生物危害
- 適用電壓100-240VAC
- 調光功能僅適用110V



| 產品代碼 | 瓦數 | 色溫 | 燈座 | 流明 | 演色性 | 適用電壓 | 調光 | 尺寸mm |
|-------|----|-------|-----|-------|-----|------------|----|---------|
| 69361 | 4 | 2700K | E14 | 520lm | >80 | 100-240VAC | 可 | Φ113*35 |
| 69363 | 5 | 2700K | E27 | 660lm | >80 | 100-240VAC | 可 | Φ105*60 |

LED DOB 極光崁燈



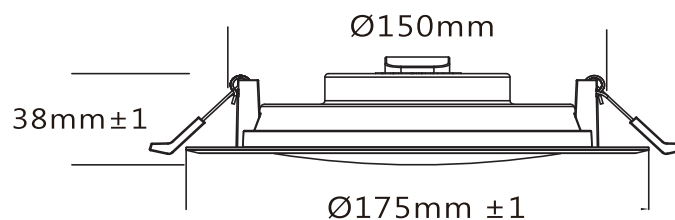
不可調光

產品特色

- 高度 4公分
- 150mm開孔尺寸
- 無藍光、不閃爍
- 一點即亮
- 壽命25,000小時
- 適用電壓：100-240VAC



| 產品代碼 | 額定功率 | 面板尺寸 | 開孔 | 流明 | 色溫 |
|-------|------|-----------|-------|---------|-------|
| 12925 | 15W | Ø175*38mm | 150mm | 1500 lm | 3000K |
| 12926 | 15W | Ø175*38mm | 150mm | 1500 lm | 4000K |
| 12927 | 15W | Ø175*38mm | 150mm | 1500 lm | 6500K |



LED投射崁燈



產品特色

- 高光效COB光源
- 演色性 ≥ 90
- 深防眩設計
- 可調整照射角度



| 產品代碼 | 額定功率 | 流明 | 色溫 | 開孔 | 尺寸 |
|-------|------|---------|-------|------|--------------|
| 12104 | 10W | 1100 lm | 4000K | 75mm | W85 × H75mm |
| 12109 | 10W | 1100 lm | 3000K | 75mm | W85 × H75mm |
| 12108 | 20W | 2200 lm | 4000K | 95mm | W110 × H80mm |
| 12110 | 20W | 2200 lm | 3000K | 95mm | W110 × H80mm |

LED投射崁燈 (壁櫃空間適用)



產品特色

- 使用高光效COB光源
- 演色性 RA> 90 真實呈現被照物色彩
- 小空間崁入適用



| 產品代碼 | 額定功率 | 流明 | 色溫 | 開孔 | 尺寸 |
|-------|------|--------|-------|------|-----------|
| 12106 | 3W | 300 lm | 3000K | 55mm | W61*H45mm |
| 12105 | 3W | 300 lm | 4000K | 55mm | W61*H45mm |

LED投射崁燈 (TRIAC 旋鈕調光適用)



產品特色

- COB光源
- 演色性 ≥ 90 , 真實呈現被照物色彩
- 可搭配 TRIAC 調光器 (PANASONIC WTDF57)
- 可調整照射角度



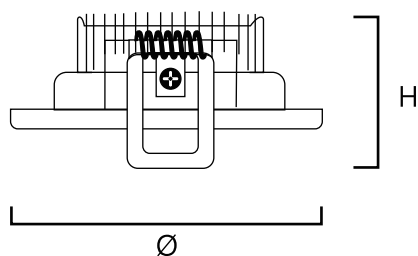
| 產品代碼 | 額定功率 | 流明 | 色溫 | 開孔 | 光束角 | 尺寸 |
|-------|------|--------|-------|------|-----|-----------|
| 12001 | 12 W | 600 lm | 3000K | 75mm | 15度 | W82*H80mm |
| 12002 | 12 W | 600 lm | 3000K | 75mm | 24度 | W82*H80mm |

LED 嵌式投射燈



產品特色

- 7.5 / 9.5公分 滿足各種開孔尺寸
- 壓鑄鋁散熱鰭片
- 即時點亮
- 可調照射角度
- 適用電壓：100-240VAC



| 尺寸 (Ø × H) | 開孔 | 額定功率 | 發光角 |
|---------------|-------|------|-----|
| ø90mm × 45mm | ø75mm | 7W | 25° |
| ø105mm × 60mm | ø95mm | 9W | 25° |
| ø105mm × 60mm | ø95mm | 15W | 25° |



開孔 75mm

| 產品代碼 | 色溫 | 適用電壓 | 流明值 (CR80) | 演色性 |
|-------|-------|------|------------|--------|
| 12878 | 3000K | 7W | 560 lm | RA >80 |
| 12876 | 6000K | 7W | 560 lm | RA >80 |



開孔 95mm

| 產品代碼 | 色溫 | 適用電壓 | 流明值 | 演色性 | 燈殼 |
|-------|-------|------|--------|--------|----|
| 12882 | 3000K | 9W | 720 lm | RA >80 | 黑 |
| 12883 | 4000K | 9W | 720 lm | RA >80 | 黑 |
| 12884 | 6000K | 9W | 720 lm | RA >80 | 黑 |
| 12941 | 3000K | 9W | 720 lm | RA >80 | 白 |
| 12940 | 4000K | 9W | 720 lm | RA >80 | 白 |
| 12939 | 6000K | 9W | 720 lm | RA >80 | 白 |



開孔 95mm

| 產品代碼 | 色溫 | 適用電壓 | 流明值 (CR80) | 演色性 |
|-------|-------|------|------------|--------|
| 12933 | 3000K | 15W | 1200 lm | RA >80 |
| 12934 | 4000K | 15W | 1200 lm | RA >80 |
| 12935 | 6000K | 15W | 1200 lm | RA >80 |

LED COB投射燈

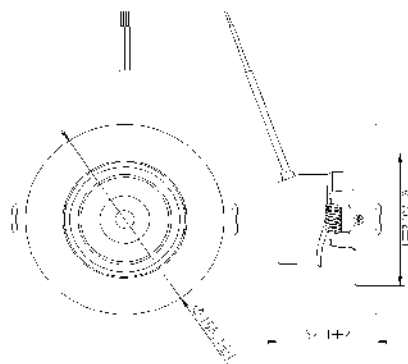


產品特色

- 7.5~9.5公分開孔
- COB 光源
- 即時點亮
- 可調照射角度
- 適用電壓：100-240VAC



| 產品代碼 | 瓦數 | 色溫 | 開孔 | 尺寸(Ø × H) | 發光角 |
|-------|----|-------|-------|---------------|-----|
| 12910 | 9W | 3000K | Ø95mm | Ø105mm x 52mm | 30° |
| 12911 | 9W | 4000K | Ø95mm | Ø105mm x 52mm | 30° |
| 12912 | 9W | 6500K | Ø95mm | Ø105mm x 52mm | 30° |



LED吸頂筒燈



產品特色

- 應用各種間照設計
- 安裝方式 吸頂 / 軌道式 (訂製)
- 高演色性LED模組 RA>90



吸頂配件
M10 固定牙管



| 產品代碼 | 瓦數 | 色溫 | 流明 | 演色性 | 適用電壓 | 角度 | 燈殼顏色 | 尺寸mm |
|-------|-----|-------|------|-------|------------|-----|-------|------------|
| 15727 | 15W | 4000K | 1350 | Ra 90 | 100-240vac | 30D | 白 / 黑 | Ø90 x H110 |

LED迷你軌道燈



不可調光

產品特色

- 應用各種間照設計
- 搭配 電源內置型 GU5.3 LED MR16
- 適用二線式軌道



| 產品代碼 | 瓦 數 | 適用光源 | 適用電壓 | 燈殼顏色 | 尺寸mm |
|-------|-----|----------|--------------|------|-----------|
| 93139 | 6W | LED MR16 | 110 / 220vac | 白 | W90xH95mm |
| 93140 | 6W | LED MR16 | 110 / 220vac | 黑 | W90xH95mm |

LED大喇叭軌道燈 (復古)



產品特色

- 應用各種間照設計
- 鋁壓鑄散熱器
- E27 燈座
- 適用二線式軌道



| 產品代碼 | 瓦 數 | 適用光源 | 適用電壓 | 燈殼顏色 | 尺寸mm |
|-------|---------|---------|------------|------|--------------------|
| 93148 | MAX 16W | E27 x 1 | 110-220VAC | 白色 | D140 x L170 x H250 |
| 93148 | MAX 16W | E27 x 1 | 110-220VAC | 黑色 | D140 x L170 x H250 |

LED大喇叭軌道燈 (現代)

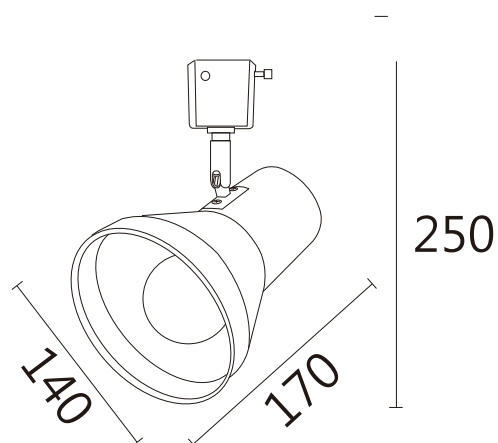


產品特色

- 應用各種間照設計
- 鋁壓鑄散熱器
- E27 燈座
- 適用二線式軌道



| 產品代碼 | 瓦 數 | 適用光源 | 適用電壓 | 燈殼顏色 | 尺寸mm |
|-------|---------|---------|------------|------|--------------------|
| 93146 | MAX 16W | E27 x 1 | 110-220VAC | 白色 | D140 x L170 x H250 |



單位：mm

LED 可調焦軌道燈

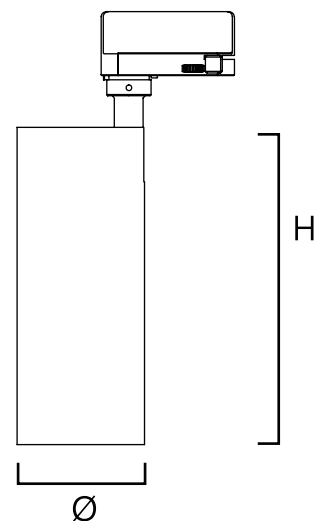


產品特色

- 標準雙線軌道燈
- 高演色COB晶片
- 壓鑄鋁筒身高散熱比
- 2種燈殼顏色
- 可調焦距透鏡 15°- 60°



| 產品代碼 | 瓦數 | 色溫 | 流明 | 演色性 | 適用電壓 | 角度 | 燈殼顏色 | 尺寸mm |
|-------|----|-------|------|-----|------------|---------|------|--------|
| 15715 | 25 | 3000K | 2300 | >90 | 100-240VAC | 15°-60° | 白 | 80*150 |
| 15719 | 25 | 3000K | 2300 | >90 | 100-240VAC | 15°-60° | 黑 | 80*150 |

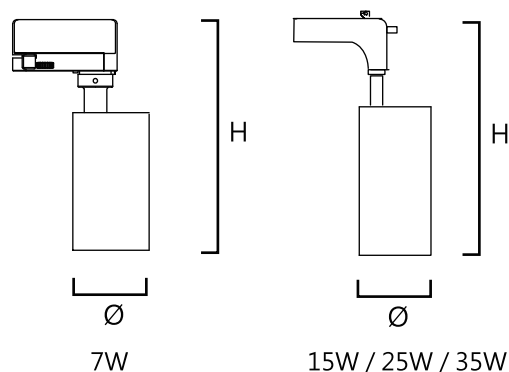


LED COB直筒軌道燈 - 領航系列



產品特色

- 標準雙線軌道燈
- 高演色COB晶片
- 壓鑄鋁筒身高散熱比
- 2種燈殼顏色



| 尺寸(Ø × H) | 額定功率 | 流明 | 演色性 |
|--------------|------|--------|-----|
| 50mm × 100mm | 7W | 700lm | 90 |
| 49mm × 128mm | 15W | 1500lm | 90 |
| 65mm × 155mm | 25W | 2300lm | 90 |
| 75mm × 182mm | 35W | 3300lm | 90 |

軌道條



| 顏色 | 長度 |
|----|---------------------|
| 白色 | 1M / 1.5M / 2M / 3M |
| 黑色 | 1M / 1.5M / 2M / 3M |

轉接頭



- 規 格**
- 十字接頭
 - L字接頭
 - T字接頭
 - 一字接頭

喜光LED



| 產品代碼 | 瓦 數 | 色 溫 | 流 明 | 演色性 | 適用電壓 | 角 度 | 燈殼顏色 |
|-------|-----|-------|-----|-----|------------|-----|------|
| 15691 | 7 | 3000K | 700 | >80 | 100-240VAC | 25° | 白 |
| 15731 | 7 | 4000K | 700 | >90 | 100-240VAC | 25° | 白 |
| 15693 | 7 | 6000K | 700 | >80 | 100-240VAC | 25° | 白 |
| 15694 | 7 | 3000K | 700 | >80 | 100-240VAC | 25° | 黑 |
| 15695 | 7 | 4000K | 700 | >80 | 100-240VAC | 25° | 黑 |
| 15696 | 7 | 6000K | 700 | >80 | 100-240VAC | 25° | 黑 |

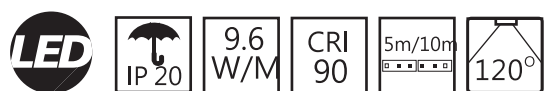


| 產品代碼 | 瓦 數 | 色 溫 | 流 明 | 演色性 | 適用電壓 | 角 度 | 燈殼顏色 |
|-------|-----|-------|------|-----|------------|-----|------|
| 15733 | 15 | 3000K | 1500 | >90 | 100-240VAC | 25° | 白 |
| 15734 | 15 | 4000K | 1500 | >90 | 100-240VAC | 25° | 白 |
| 15735 | 15 | 6000K | 1500 | >90 | 100-240VAC | 25° | 白 |
| 15745 | 15 | 3000K | 1500 | >90 | 100-240VAC | 25° | 黑 |
| 15746 | 15 | 4000K | 1500 | >90 | 100-240VAC | 25° | 黑 |
| 15672 | 15 | 6000K | 1500 | >90 | 100-240VAC | 25° | 黑 |

| 產品代碼 | 瓦 數 | 色 溫 | 流 明 | 演色性 | 適用電壓 | 角 度 | 燈殼顏色 |
|-------|-----|-------|------|-----|------------|-----|------|
| 15703 | 25 | 3000K | 2300 | >90 | 100-240VAC | 25° | 白 |
| 15753 | 25 | 4000K | 2300 | >90 | 100-240VAC | 25° | 白 |
| 15705 | 25 | 6000K | 2300 | >90 | 100-240VAC | 25° | 白 |
| 15745 | 25 | 3000K | 2300 | >90 | 100-240VAC | 25° | 黑 |
| 15757 | 25 | 4000K | 2300 | >90 | 100-240VAC | 25° | 黑 |
| 15672 | 25 | 6000K | 2300 | >90 | 100-240VAC | 25° | 黑 |

| 產品代碼 | 瓦 數 | 色 溫 | 流 明 | 演色性 | 適用電壓 | 角 度 | 燈殼顏色 |
|-------|-----|-------|------|-----|------------|-----|------|
| 15771 | 35 | 3000K | 3300 | >90 | 100-240VAC | 25° | 白 |
| 15772 | 35 | 4000K | 3300 | >90 | 100-240VAC | 25° | 白 |
| 15711 | 35 | 6000K | 3300 | >90 | 100-240VAC | 25° | 白 |
| 15712 | 35 | 3000K | 3300 | >90 | 100-240VAC | 25° | 黑 |
| 15713 | 35 | 4000K | 3300 | >90 | 100-240VAC | 25° | 黑 |
| 15714 | 35 | 6000K | 3300 | >90 | 100-240VAC | 25° | 黑 |

LED 燈條

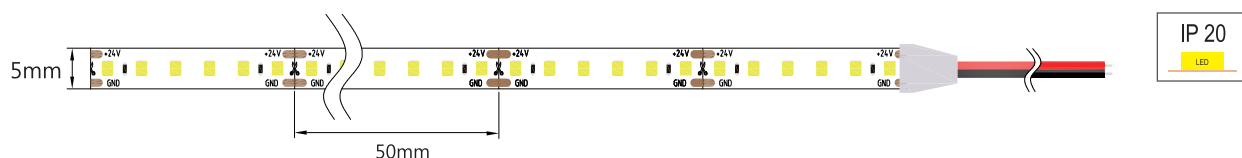


產品特色

- 亮度均勻
- 最小剪裁 25mm
- 高演色性 RA >90
- 可搭配各種款式鋁型材



| 產品編號 | 電 壓 | 功率(W)米 | 色 溫 | 演色性 | 尺 寸 |
|-------|--------|--------|-------|---------|-----------|
| 18611 | DC 24V | 9.6W | 3000K | RA > 90 | W5mm x 5M |
| 18610 | DC 24V | 9.6W | 4000K | RA > 90 | W5mm x 5M |
| 18612 | DC 24V | 9.6W | 6000K | RA > 90 | W5mm x 5M |



| 產品編號 | 電 壓 | 功率(W)米 | 色 溫 | 演色性 | 尺 寸 |
|-------|-------|--------|-------|---------|------------|
| 18669 | DC24V | 15W | 3000K | RA > 90 | W8mm x 10M |



LED 防水燈條




產品特色

- 高亮度 3排暖黃光燈珠
- 防水接頭設計
- 內建 RGB 七彩跳燈控制
- 適合野外露營與居家裝飾
- 燈帶已配接插頭



| 產品編號 | 電 壓 | 長 度 | 款 式 | 防護等級 | 備 註 |
|-------|---------|---------|--------|------|------|
| 18506 | 110 VAC | 5M / 條 | 單色 暖黃光 | IP65 | 不可裁剪 |
| 18501 | 110 VAC | 10M / 條 | 單色 暖黃光 | IP65 | 不可裁剪 |
| 18502 | 110 VAC | 5M / 條 | 7彩 RGB | IP65 | 不可裁剪 |
| 18503 | 110 VAC | 10M / 條 | 7彩 RGB | IP65 | 不可裁剪 |

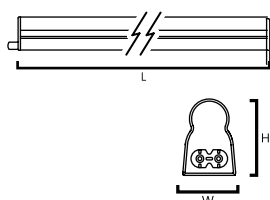


LED 串接支架燈



產品特色

- 防燃燈體
- PF > 0.9
- 完整串接不斷光
- 符合 CNS 6797
- 符合 CNS 14335
- 符合 CNS 14115



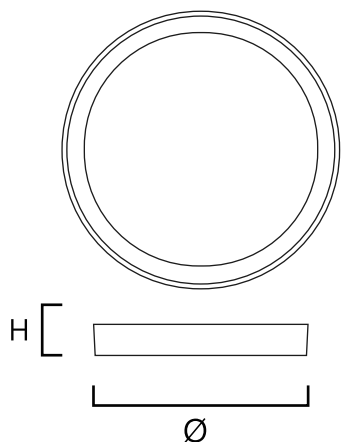
| 產品編號 | 瓦數 | 色溫 | 流明 | 演色性 | 適用電壓 | 最大串接數 | 尺寸 (L × W × H) |
|-------|----|-------|------|-----|------------|-------|----------------------|
| 13700 | 4 | 3000K | 400 | >80 | 100-240VAC | 12 | 300mm × 23mm × 35mm |
| 13701 | 4 | 4000K | 400 | >80 | 100-240VAC | 12 | |
| 13702 | 4 | 6500K | 400 | >80 | 100-240VAC | 12 | |
| 13703 | 8 | 3000K | 800 | >80 | 100-240VAC | 10 | 600mm × 23mm × 35mm |
| 13704 | 8 | 4000K | 800 | >80 | 100-240VAC | 10 | |
| 13705 | 8 | 6500K | 800 | >80 | 100-240VAC | 10 | |
| 13706 | 12 | 3000K | 1200 | >80 | 100-240VAC | 8 | 900mm × 23mm × 35mm |
| 13707 | 12 | 4000K | 1200 | >80 | 100-240VAC | 8 | |
| 13708 | 12 | 6500K | 1200 | >80 | 100-240VAC | 8 | |
| 13709 | 16 | 3000K | 1600 | >80 | 100-240VAC | 7 | 1184mm × 23mm × 35mm |
| 13710 | 16 | 4000K | 1600 | >80 | 100-240VAC | 7 | |
| 13711 | 16 | 6500K | 1600 | >80 | 100-240VAC | 7 | |

LED 工業風吸頂燈



產品特色

- 2種外殼顏色 黑 / 白
- 3種尺寸
- 適用咖啡廳、餐廳、展示架及各種場所
- 適用電壓：100-240VAC



| 產品代碼 | 額定功率 | 色溫 | 燈殼 | 尺寸 (Ø×H) |
|----------------|------|----------------|----|----------------|
| 16949 16950 | 12W | 3000K 6000K | 白 | ø140mm × H35mm |
| 16951 16952 | 12W | 3000K 6000K | 黑 | ø140mm × H35mm |
| 16953 16954 | 18W | 3000K 6000K | 白 | ø175mm × H35mm |
| 16955 16956 | 18W | 3000K 6000K | 黑 | ø175mm × H35mm |
| 16957 | 24W | 3000K | 白 | ø225mm × H35mm |
| 16959 16960 | 24W | 3000K 6000K | 黑 | ø225mm × H35mm |

LED可調角度筒燈 (吸頂式)



不可調光

產品特色

- 應用各種間照設計
- 安裝方式 吸頂
- 高演色性AR111 模組



| 產品代碼 | 燈殼顏色 | 尺寸mm |
|-------|------|-----------|
| 16971 | 白 | D155*H140 |
| 16975 | 黑 | D155*H140 |

LED 高亮度吸頂筒燈



不可調光

產品特色

- 應用各種間照設計
- 安裝方式 吸頂
- 高演色性



| 產品代碼 | 瓦數 | 色溫 | 流明 | 演色性 | 適用電壓 | 角度 | 燈殼顏色 | 尺寸mm |
|-------|-----|-------|---------|--------|------------|-----|------|-----------|
| 16967 | 40W | 4000K | 4400 lm | Ra >80 | 100-240VAC | 40° | 白 | D230*H220 |
| 16968 | 40W | 4000K | 4400 lm | Ra >80 | 100-240VAC | 40° | 黑 | D230*H220 |

LED 輕鋼架燈

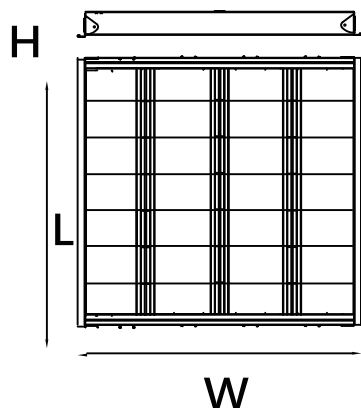


產品特色

- 本體 冷軋鋼板 / 白色烤漆
- 格柵 鏡面高效率鋁板 / 陽極處理
- 壽命 15,000 小時



| 型 號 | 規 格 | 光 源 | 尺寸 (W × L × H) |
|--------------|-------|-----------|---------------------|
| SYL20446LEDA | 2呎 4燈 | LED T8 2呎 | W600 x L600 x H65mm |



LED 山型燈




產品特色

- 防鏽烤漆
- BJB G13 燈腳座
- 快速固定螺絲



| 型號 | 規格 | 搭配光源 | 尺寸 mm |
|--------------|-------|--------|--------------------|
| SYL20412LEDA | 2呎 1燈 | LED T8 | L627 × W110 × H80 |
| SYL20422LEDA | 2呎 2燈 | LED T8 | L627 × W137 × H55 |
| SYL40412LEDA | 4呎 1燈 | LED T8 | L1245 × W110 × H80 |
| SYL40422LEDA | 4呎 2燈 | LED T8 | L1245 × W137 × H55 |



LED工事燈



產品特色

- 防鏽烤漆
- BJB G13 燈腳座
- 快速固定螺絲



| 型號 | 規格 | 搭配光源 | 尺寸 mm |
|-------------|-------|--------|-------------------|
| SYL-41019CA | 4呎 1燈 | LED T8 | L1220× W124 × H65 |
| SYL-41219 | 4呎 2燈 | LED T8 | L1235× W170 × H85 |

LED中東燈



產品特色

- 防鏽烤漆
- BJB G13 燈腳座
- 快速固定螺絲



| 型號 | 規格 | 搭配光源 | 尺寸 mm |
|-------------|-------|--------|------------------|
| SYL-40012TA | 4呎 1燈 | LED T8 | L1235× W53 × H72 |

LED三防燈



- 搭配LED T8燈管
- 不鏽鋼卡扣
- PC 燈體
- 高透光PC燈罩



| 型號 | 規格 | 搭配光源 | 尺寸 mm |
|--------------|-------|--------|----------------------|
| SYL-F005-4T1 | 4呎 1燈 | LED T8 | L1273 × W100 × H95mm |
| SYL-F005-4T2 | 4呎 2燈 | LED T8 | L1273 × W136 × H95mm |

LED 直下式平板燈

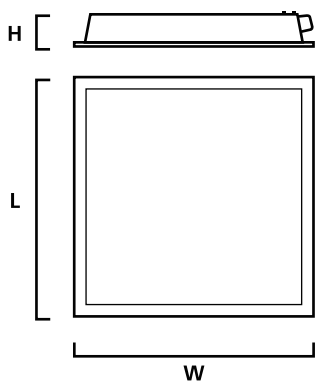


產品特色

- 適用於商業場所、教育機構、醫院、演講廳
- 可選配吸頂套件
- 適用電壓：100-277V AC

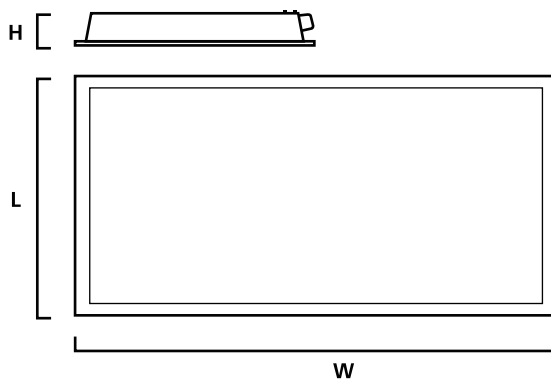


| 產品代碼 | 額定功率 | 色溫 | 流明值 | |
|--------|------|-------|--------|--------|
| PL1125 | 36W | 6500K | 4000lm | 4000lm |
| PL1126 | 36W | 4000K | 4000lm | 4000lm |
| PL1128 | 60W | 6500K | 7200lm | 7200lm |



尺寸 (L × W × H)

603 mm × 603 mm × 35 mm



尺寸 (L × W × H)

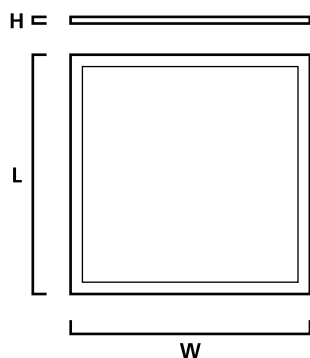
1214 mm × 603 mm × 35 mm

LED 側發光平板燈



產品特色

- 適用於商業場所、教育機構、醫院、演講廳
- 超薄設計，厚度僅10.5mm
- 尺寸600 x 600mm
- 適用電壓：100-240VAC



尺寸 (W × L × H)

600mm × 600mm × 10.5mm

| 產品代碼 | 額定功率 | 色溫 | 流明值 |
|--------|------|-------|---------|
| PL1109 | 36W | 6000K | 3,600lm |

避難方向燈 (EU37105)



牌價 6500

產品特色

- 安裝方式=壁掛
- 鎳鎘電池
- 材質霧面鋁合金
- 適用電壓 110V / 220V



| 外觀尺寸(mm) (LxWxT) | 等級 分區 | 標示 面數 | 燈源規格 (功率W x 數量) | 電池規格 (電壓/容量x數量) | 適用電壓 (VAC) | 額定電流 (A) | 額定功率 (W) | 充電 時間 (時) | 放電 時間 (時) |
|---------------------|----------|----------|--------------------|--------------------|---------------|-------------|-------------|-----------------|-----------------|
| HK740ND1 370x180x25 | C | 單面 | 0.2 x 12 | 3.6V/500mAh x 1 | 110 | 0.088 | 5.42 | 48 | 1.5 |

緊急出口燈 (EU37104)



牌價 6500

產品特色

- 安裝方式=壁掛
- 鎳鎘電池
- 材質霧面鋁合金
- 適用電壓 110V / 220V



| 型號 | 外觀尺寸(mm) (LxWxT) | 等級 分區 | 標示 面數 | 燈源規格 (功率W x 數量) | 電池規格 (電壓/容量x數量) | 適用電壓 (VAC) | 額定電流 (A) | 額定功率 (W) | 充電 時間 (時) | 放電 時間 (時) |
|----------|---------------------|----------|----------|--------------------|--------------------|---------------|-------------|-------------|-----------------|-----------------|
| HK740NE1 | 370x180x25 | C | 單面 | 0.2 x 12 | 3.6V/500mAh x 1 | 110 | 0.088 | 5.42 | 48 | 1.5 |

樓層指示燈 (EU37112)



產品特色

- 安裝方式=壁掛
- 鎳鎘電池
- 材質霧面鋁合金
- 適用電壓 110V / 220V



| 型號 | 外觀尺寸(mm) (LxWxT) | 等級 分區 | 標示 面數 | 燈源規格 (功率W x 數量) | 電池規格 (電壓/容量x數量) | 適用電壓 (VAC) | 額定電流 (A) | 額定功率 (W) | 充電 時間 (時) | 放電 時間 (時) |
|--------|---------------------|----------|----------|--------------------|--------------------|---------------|-------------|-------------|-----------------|-----------------|
| HK740F | 370x180x25 | C | 單面 | 0.2 x 12 | 3.6V/500mAh x 1 | 110 | 0.088 | 5.42 | 48 | 1.5 |

器材指示燈 (EU37101)



產品特色

- 安裝方式=壁掛
- 鎳鎘電池
- 材質霧面鋁合金
- 適用電壓 110V / 220V

避難器具
Fire Escape Equipment

避難梯
Emergency Ladder

緩降機
Escape Sling

| 型號 | 外觀尺寸(mm) (LxWxT) | 等級 分區 | 標示 面數 | 燈源規格 (功率W x 數量) | 電池規格 (電壓/容量x數量) | 適用電壓 (VAC) | 額定電流 (A) | 額定功率 (W) | 充電 時間 (時) | 放電 時間 (時) |
|--------|---------------------|----------|----------|--------------------|--------------------|---------------|-------------|-------------|-----------------|-----------------|
| HK740S | 370x180x25 | C | 單面 | 0.2 x 12 | 3.6V/500mAh x 1 | 110 | 0.088 | 5.42 | 48 | 1.5 |

緊急照明嵌燈 (EU37108)



產品特色

- 鐵殼烤漆 / ABS 防火材質
- 安裝方式：嵌入式
- 開孔15cm
- 適用電壓 110V
- 24燈



| 型號 | 外觀尺寸(mm) | 燈源規格 (功率W x 數量) | 電池規格 (電壓/容量x數量) | 適用電壓 (VAC) | 額定電流 (A) | 額定功率 (W) | 充電 時間 (時) | 放電 時間 (時) |
|---------|------------|--------------------|--------------------|---------------|-------------|-------------|-----------------|-----------------|
| HK37024 | 175x175x30 | 0.064Wx24 | 3.6V/800mAhx1 | 110 | 0.64/0131 | 0.7/1.9 | 48 | 1.5 |

壁掛式緊急照明燈 (EU37106)



產品特色

- 安裝方式= 壁掛
- 適用電壓 110V
- ABS 防火材質



| 型號 | 外觀尺寸(mm) (LxWxT) | 燈源規格 (功率W x 數量) | 電池規格 (電壓/容量x數量) | 適用電壓 (VAC) | 額定電流 (A) | 額定功率 (W) | 充電 時間 (時) | 放電 時間 (時) |
|----------|---------------------|--------------------|--------------------|---------------|-------------|-------------|-----------------|-----------------|
| HK360140 | 195x115x30 | 0.064W x | 3.6V/800mAh x 1 | 110 | 0.07 | 0.6 | 48 | 1.5 |

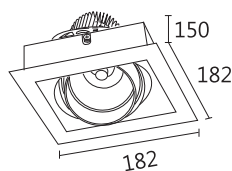
LED AR111 盒燈 (正面白框)



4向擺頭

SY-8009-3

- 應用各種間照設計
- 出光均勻
- 高演色性 CRI90 COB光源
- 簡易嵌入安裝
- 鋼材沖壓一體成形
- 可正面快速更換光源設計 · 免拆燈具



單位：mm

◆ 材質參數 MATERIAL DESCRIPTION

| | |
|------|------|
| 材質 | 金屬 |
| 表面處理 | 表面烤漆 |
| 外框顏色 | 白色 |
| 內框顏色 | 黑色 |

◆ 規格參數 SPECIFICATION

| 參數 | FIXTURE PROFILE |
|------|------------------|
| 尺寸 | L182xW182xH150mm |
| 光源數 | LED AR111 *1 |
| 燈具嵌孔 | 160x160mm |

適用光源：LED AR111 42W / 32W / 22W / 12W

◆ 光源配備 OPTIONAL LAMP

COB光源模組 LED COB MODULE



AR111 COB 42W



AR111 COB 32W



AR111 COB 22W



AR111 COB 12W

LED AR111 盒燈 (正面白框)




SY-8009-2

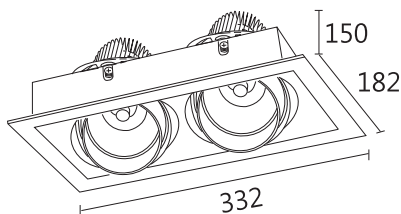
- 應用各種間照設計
- 鐵框 鋼材沖壓一體成型
- 高演色性 CRI90 COB光源
- 簡易嵌入安裝
- 鋼材沖壓 一體成形
- 可正面快速更換光源設計 · 免拆燈具

◆ 材質參數 MATERIAL DESCRIPTION

| | |
|------|------|
| 材質 | 金屬 |
| 表面處理 | 表面烤漆 |
| 外框顏色 | 白色 |
| 內框顏色 | 黑色 |

◆ 規格參數 SPECIFICATION

| 參數 | FIXTURE PROFILE |
|------|---|
| 尺寸 | L332xW182xH150mm |
| 光源數 | LED AR111 *2 |
| 燈具嵌孔 |  160x310mm |
| 適用光源 | LED AR111 42W / 32W / 22W / 12W |



單位：mm

◆ 光源配備 OPTIONAL LAMP

| COB光源模組 | LED COB MODULE | | |
|--|---|---|---|
|  |  |  |  |
| AR111 COB 42W | AR111 COB 32W | AR111 COB 22W | AR111 COB 12W |

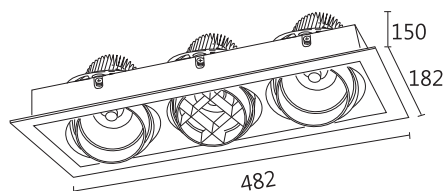
LED AR111 盒燈 (正面白框)



4向擺頭

SY-8009-1

- 應用各種間照設計
- 鐵框 鋼材沖壓一體成型
- 高演色性 CRI90 COB光源
- 簡易嵌入安裝
- 鋼材沖壓 一體成形
- 可正面快速更換光源設計 · 免拆燈具




單位：mm

◆ 材質參數 MATERIAL DESCRIPTION

| | |
|------|------|
| 材質 | 金屬 |
| 表面處理 | 表面烤漆 |
| 外框顏色 | 白色 |
| 內框顏色 | 黑色 |

◆ 規格參數 SPECIFICATION

| 參數 | FIXTURE PROFILE |
|------|---|
| 尺寸 | L482xW182xH150mm |
| 光源數 | LED AR111 *3 |
| 燈具嵌孔 |  160x460mm |

適用光源：LED AR111 42W / 32W / 22W / 12W

◆ 光源配備 OPTIONAL LAMP

COB光源模組

LED COB MODULE



AR111 COB 42W



AR111 COB 32W



AR111 COB 22W



AR111 COB 12W

LED AR111 無邊框盒燈


SY-8015-3

- 應用各種間照設計
- 出光均勻
- 高演色性 CRI90 COB光源
- 無邊框款式
- 鋼材沖壓 一體成形

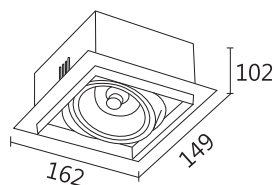
◆ 材質參數 MATERIAL DESCRIPTION

| | |
|------|------|
| 材質 | 金屬 |
| 表面處理 | 表面烤漆 |
| 外框顏色 | 白色 |
| 內框顏色 | 黑色 |

◆ 規格參數 SPECIFICATION

| 參數 | FIXTURE PROFILE |
|------|---|
| 尺寸 | L162xW149xH102mm |
| 光源數 | LED AR111 *1 |
| 燈具嵌孔 |  145x157mm |

適用光源 : LED AR111 42W / 32W / 22W / 12W



單位 : mm

◆ 光源配備 OPTIONAL LAMP

COB光源模組 LED COB MODULE



AR111 COB 42W



AR111 COB 32W



AR111 COB 22W



AR111 COB 12W

LED AR111 無邊框盒燈


SY-8015-2

- 應用各種間照設計
- 鐵框 鋼材沖壓一體成型
- 高演色性 CRI90 COB光源
- 無邊框款式
- 鋼材沖壓 一體成形

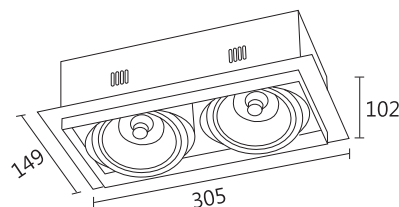
◆ 材質參數 MATERIAL DESCRIPTION

| | |
|------|------|
| 材質 | 金屬 |
| 表面處理 | 表面烤漆 |
| 外框顏色 | 白色 |
| 內框顏色 | 黑色 |

◆ 規格參數 SPECIFICATION

| 參數 | FIXTURE PROFILE |
|------|---|
| 尺寸 | L305xW149xH102mm |
| 光源數 | LED AR111 *2 |
| 燈具嵌孔 |  145x298mm |

適用光源：LED AR111 42W / 32W / 22W / 12W



單位：mm

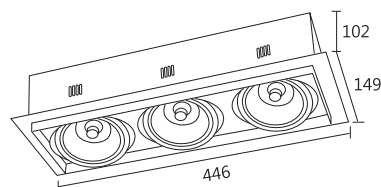
◆ 光源配備 OPTIONAL LAMP

| COB光源模組 | LED COB MODULE | | |
|---|---|---|---|
|  |  |  |  |
| AR111 COB 42W | AR111 COB 32W | AR111 COB 22W | AR111 COB 12W |

LED AR111 無邊框盒燈

SY-8015-1

- 應用各種間照設計
- 鐵框 鋼材沖壓一體成型
- 高演色性 CRI90 COB光源
- 無邊框款式




單位：mm

◆ 材質參數 MATERIAL DESCRIPTION

| | |
|------|------|
| 材質 | 金屬 |
| 表面處理 | 表面烤漆 |
| 外框顏色 | 白色 |
| 內框顏色 | 黑色 |

◆ 規格參數 SPECIFICATION

| 參數 | FIXTURE PROFILE |
|------|---|
| 尺寸 | L446xW149xH102mm |
| 光源數 | LED AR111 *3 |
| 燈具嵌孔 |  145x440mm |

適用光源：LED AR111 42W / 32W / 22W / 12W

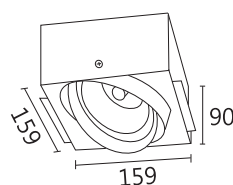
◆ 光源配備 OPTIONAL LAMP

| COB光源模組 | LED COB MODULE | | |
|--|---|---|---|
|  |  |  |  |
| AR111 COB 42W | AR111 COB 32W | AR111 COB 22W | AR111 COB 12W |

LED AR111 無邊框盒燈

SY-8017-1

- 應用各種間照設計
- 鐵材沖壓成型
- 高演色性 CRI90 COB光源
- 無邊框款式




單位：mm

◆ 材質參數 MATERIAL DESCRIPTION

| | |
|------|------|
| 材質 | 鐵材 |
| 表面處理 | 表面烤漆 |
| 外框顏色 | 黑色 |
| 內框顏色 | 黑色 |

◆ 規格參數 SPECIFICATION

| 參數 | FIXTURE PROFILE |
|------|---|
| 尺寸 | L159xW159xH90mm |
| 光源數 | LED AR111 *1 |
| 燈具嵌孔 |  160x160mm |

適用光源：LED AR111 42W / 32W / 22W / 12W

◆ 光源配備 OPTIONAL LAMP

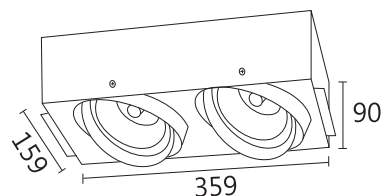
| COB光源模組 | LED COB MODULE | | |
|---|---|---|---|
|  |  |  |  |
| AR111 COB 42W | AR111 COB 32W | AR111 COB 22W | AR111 COB 12W |

LED AR111 無邊框盒燈

SY-8017-2

- 應用各種間照設計
- 鐵材沖壓成型
- 高演色性 CRI90 COB光源
- 無邊框款式

適用光源：LED AR111 42W / 32W / 22W / 12W




單位：mm

◆ 材質參數 MATERIAL DESCRIPTION

| | |
|------|------|
| 材質 | 鐵材 |
| 表面處理 | 表面烤漆 |
| 外框顏色 | 黑色 |
| 內框顏色 | 黑色 |

◆ 規格參數 SPECIFICATION

| 參數 | FIXTURE PROFILE |
|------|---|
| 尺寸 | L359xW159xH90mm |
| 光源數 | LED AR111 *2 |
| 燈具嵌孔 |  160x310mm |

◆ 光源配備 OPTIONAL LAMP

| COB光源模組 | LED COB MODULE |
|---------|----------------|
|---------|----------------|



AR111 COB 42W



AR111 COB 32W



AR111 COB 22W



AR111 COB 12W

LED AR111 無邊框盒燈




SY-8017-3

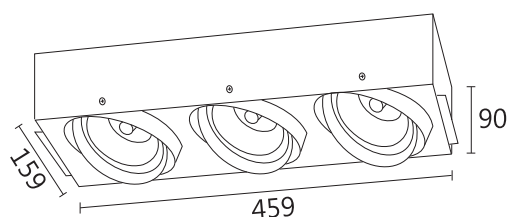
- 應用各種間照設計
- 鐵材沖壓成型
- 高演色性 CRI90 COB光源
- 無邊框款式

◆ 材質參數 MATERIAL DESCRIPTION

| | |
|------|------|
| 材質 | 金屬 |
| 表面處理 | 表面烤漆 |
| 外框顏色 | 白色 |
| 內框顏色 | 黑色 |

◆ 規格參數 SPECIFICATION

| 參數 | FIXTURE PROFILE |
|------|---|
| 尺寸 | L459xW159xH90mm |
| 光源數 | LED AR111 *3 |
| 燈具嵌孔 |  160x460mm |
| 適用光源 | LED AR111 42W / 32W / 22W / 12W |



單位：mm

◆ 光源配備 OPTIONAL LAMP

COB光源模組 LED COB MODULE



AR111 COB 42W



AR111 COB 32W



AR111 COB 22W



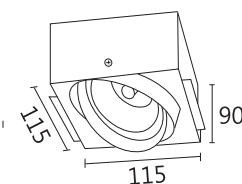
AR111 COB 12W

LED MR16 無邊框盒燈



SKU : 80098

- 應用各種間照設計
- 鐵框一體成型
- 無邊框款式




單位 : mm

◆ 材質參數 MATERIAL DESCRIPTION

| | |
|------|------|
| 材質 | 金屬 |
| 表面處理 | 表面烤漆 |
| 外框顏色 | 白色 |
| 內框顏色 | 黑色 |

◆ 規格參數 SPECIFICATION

| 參數 | FIXTURE PROFILE |
|------|---|
| 尺寸 | L115 x W115 x H90mm |
| 光源數 | LED MR16 *1 |
| 燈具嵌孔 |  115x115mm |

適用光源 : LED MR16

◆ 光源配備 OPTIONAL LAMP

MR16 光源模組 LED MR16 MODULE

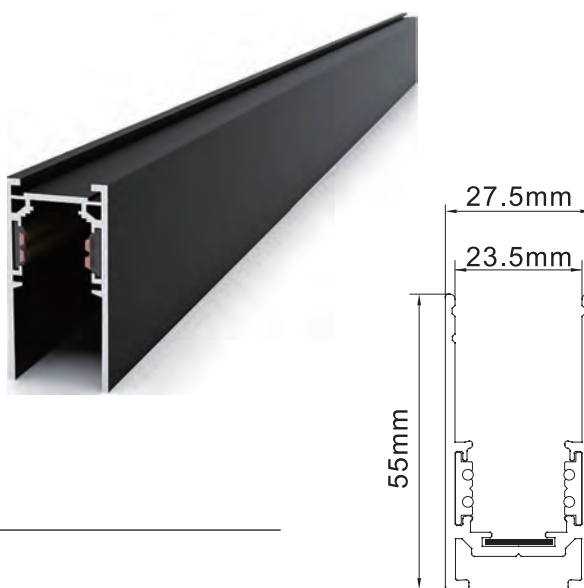


LED 磁吸照明



磁吸軌道

- 應用各種間照設計
- DC48V
- 1M / 2M / 3M
- 軌道增加防燈具掉落卡扣



◆ 材質參數 MATERIAL DESCRIPTION

| | |
|------|--------------|
| 材質 | 航空鋁材 |
| 表面處理 | 表面烤漆 |
| 外框顏色 | 白色 (訂製) / 黑色 |

單位：mm

| 產品代碼 | 款式 | 尺寸 |
|-------|----------------------|---------------------|
| 15470 | 1M 軌道 R20 白色 (明裝/嵌入) | L1000 x W27.5 x H55 |
| 15471 | 2M 軌道 R20 白色 (明裝/嵌入) | L2000 x W27.5 x H55 |
| 15472 | 3M 軌道 R20 白色 (明裝/嵌入) | L3000 x W27.5 x H55 |
| 15473 | 1M 軌道 R20 黑色 (明裝/嵌入) | L1000 x W27.5 x H55 |
| 15474 | 2M 軌道 R20 黑色 (明裝/嵌入) | L2000 x W27.5 x H55 |
| 15475 | 3M 軌道 R20 黑色 (明裝/嵌入) | L3000 x W27.5 x H55 |

LED 磁吸照明


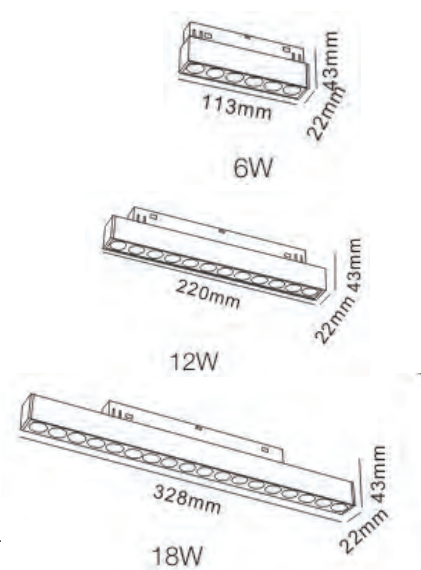


磁吸式格柵燈 (可選調角度)

- 應用各種間照設計
- DC48V
- 瓦數 6W / 12W / 18W
- 發光角度 24°
- 演色性 RA > 90
- 長度 113mm / 220mm / 328mm

◆ 材質參數 MATERIAL DESCRIPTION

| | |
|------|-------------|
| 材質 | 航空鋁材 |
| 表面處理 | 表面烤漆 |
| 外框顏色 | 白色(訂製) / 黑色 |



LED 磁吸照明



磁吸式線型燈

- 應用各種間照設計
- DC48V
- 瓦數 10W / 20W
- 發光角度 120°
- 演色性 RA > 90
- 長度 303mm / 603mm



◆ 材質參數 MATERIAL DESCRIPTION

| | |
|------|--------------|
| 材質 | 航空鋁材 |
| 表面處理 | 表面烤漆 |
| 外框顏色 | 白色 (訂製) / 黑色 |



LED 磁吸照明

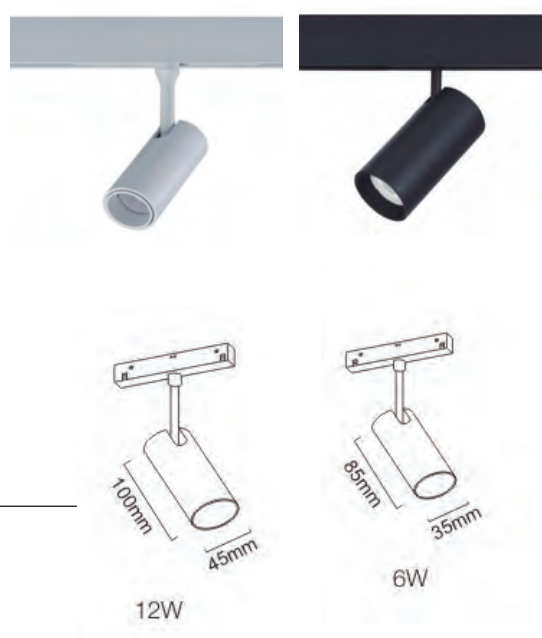


磁吸軌道燈

- 應用各種間照設計
- DC48V
- 瓦數 7.5W / 12W
- 發光角度 24°
- 演色性 RA > 90
- 適用二線式軌道

◆ 材質參數 MATERIAL DESCRIPTION

| | |
|------|-------------|
| 材質 | 航空鋁材 |
| 表面處理 | 表面烤漆 |
| 外框顏色 | 白色(訂製) / 黑色 |

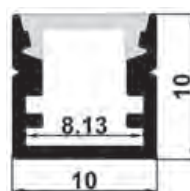


鋁擠型材



SL1010

- 適用狹小空間 ·
- 零光斑 · 出光均勻柔和
- 高品質PC擴散面罩
- 型材、面罩長度一致 · 一刀完成切割






◆ 基本參數 BASIC PARAMETERS

| | |
|------|-----------|
| 鋁材質 | AL6063-T5 |
| 表面工藝 | 陽極氧化 |
| 面罩材質 | 白色無光點PC罩 |
| 色號 | RAL9003 |

◆ 標準配備 STANDARD ACCESSORIES

型材組件 Profile Components

| | | |
|----|-----------|---|
| 型材 | W10*H10mm |  |
| 面罩 | |  |
| 堵頭 | |  |

◆ 選購配備 OPTIONAL ACCESSORIES

安裝配件 Installation Accessories

安裝卡扣



光源配件 Lighting Source

適用 2835 - 5mm 燈帶



鋁擠型材



SL1212


- 適用狹小空間 ·
- 零光斑 · 出光均勻柔和
- 高品質PC擴散面罩
- 型材、面罩長度一致 · 一刀完成切割

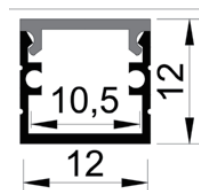
◆ 基本參數 BASIC PARAMETERS

| | |
|------|-----------|
| 鋁材質 | AL6063-T5 |
| 表面工藝 | 陽極氧化 |
| 面罩材質 | 白色無光點PC罩 |
| 色號 | RAL9003 |

◆ 標準配備 STANDARD ACCESSORIES

型材組件 Profile Components

| | | |
|----|-----------|---|
| 型材 | W12*H12mm |  |
| 面罩 | | |
| 堵頭 | | |



◆ 選購配備 OPTIONAL ACCESSORIES


安裝配件 Installation Accessories

安裝卡扣



光源配件 Lighting Source

適用 2835 - 5mm / 8mm 燈帶



LED 戶外投光燈 IP66 (黑武士系列)



產品特色

- 一體成形鋁合金散熱燈體
- IP66防水設計
- 阻水頭斷絕虹吸進水
- 呼吸器排除濕氣
- 電壓100-277V

注意事項

- 1、請確實接地，避免迴路突波造成燈具損壞
- 2、若無接地系統，建議加裝繼電器可避免迴路餘電
- 3、請於接線處確實做好防水措施
- 4、請勿安裝於水中或易淹水處



防虹吸阻水線



呼吸器



| 產品代碼 | 瓦數 | 色溫 | 流明 | 適用電壓 | 演色性 | 角度 | IP | 尺寸mm W*H*D |
|-------|------|-------|----------|----------|-------|------|----|---------------|
| 23042 | 30W | 3000K | 3000 lm | 100-277V | Ra 80 | 120° | 66 | 160*120*28 |
| 23045 | 50W | 6500K | 5000 lm | 100-277V | Ra 80 | 120° | 66 | 205*159*28 |
| 23047 | 100W | 6500K | 10000 lm | 100-277V | Ra 80 | 120° | 66 | 270*210*35 |
| 23049 | 150W | 6500K | 15000 lm | 100-277V | Ra 80 | 120° | 66 | 321*295*34 |
| 23051 | 200W | 6500K | 20000 lm | 100-277V | Ra 80 | 120° | 66 | 380*281*40 |

LED 投光燈 IP65



產品特色

- 壓鑄鋁外殼
- 高透射比強化玻璃
- 工作溫度-30 °C~45°C
- 壽命30,000小時
- 發光角度120°
- 適用電壓：100-240VAC



注意事項

- 1、請確實接地，避免迴路突波造成燈具損壞
- 2、若無接地系統，建議加裝繼電器可避免迴路餘電
- 3、請於接線處確實做好防水措施
- 4、請勿安裝於水中或易淹水處

| 產品代碼 | 瓦數 | 色溫 | 流明 | 適用電壓 | 演色性 | 角度 | IP | 尺寸mm W*H*D |
|-------|-----|-------|-------|----------|-----|------|----|---------------|
| 23188 | 150 | 3000K | 13500 | 100-240V | >70 | 120° | 65 | 381*296*45 |
| 23190 | 200 | 3000K | 18000 | 100-240V | >70 | 120° | 65 | 420*320*46 |

LED 高天井燈

HB001-S100



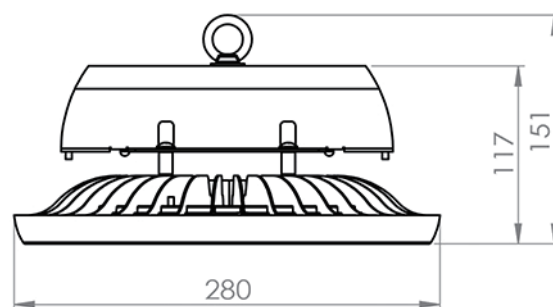

產品特色

- 鋁壓鑄、強化玻璃
- 2.3KG
- 4KV L-L / 6KV L-E
- 360H 鹽霧測試
- Ta 25°C 50000H / L70B50



可選配專用光學擴散罩

| 產品代碼 | 瓦數 | 色溫 | 流明 | 適用電壓 | 演色性 | 角度 | IP | 尺寸mm |
|---------|----------|-------|----------|------------|-------|------|----|-----------|
| 21000 | 100W | 5500K | 15000 lm | 100-277VAC | Ra>80 | 120° | 66 | W280*H117 |
| 21000-1 | 光學擴散罩 | | | | | | | |
| 21000-2 | 柔光罩 (遮光) | | | | | | | |
| 21000-3 | 專用固定架 | | | | | | | |



LED 高天井燈



產品特色

- 適用電壓 220-240VAC
- 壓鑄鋁外殼
- 防水等級IP20
- 發光角度120°



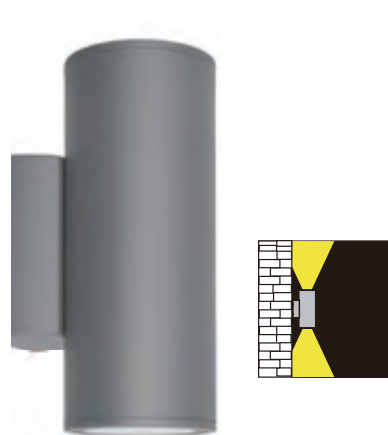
| 產品代碼 | 瓦數 | 色溫 | 流明 | 尺寸mm |
|----------|-----|-------|-------|---------|
| GC430050 | 50 | 5700K | 4000 | 340x230 |
| GC430200 | 200 | 5700K | 16000 | 470x324 |

LED 戶外壁燈



產品特色

- 尺寸：W90 x D132 x H220mm
- 適用光源：LED COB 不可更換模組 6W x2
- 燈體材質：壓鑄鋁、砂黑烤漆、玻璃



產品代碼

瓦數

色溫

流明

尺寸mm

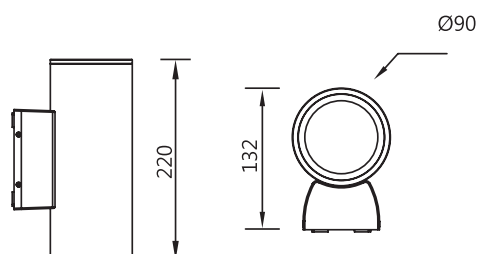
SG-803092

6Wx2

3000K

400lm

Ø90 x 132mm

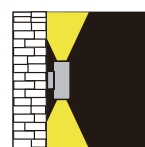


LED 戶外壁燈



產品特色

- 尺寸：W108 x D156 x H260mm
- 適用光源：LED COB 不可更換模組 8W x2
- 燈體材質：壓鑄鋁、砂黑烤漆、玻璃



產品代碼

瓦數

色溫

流明

尺寸mm

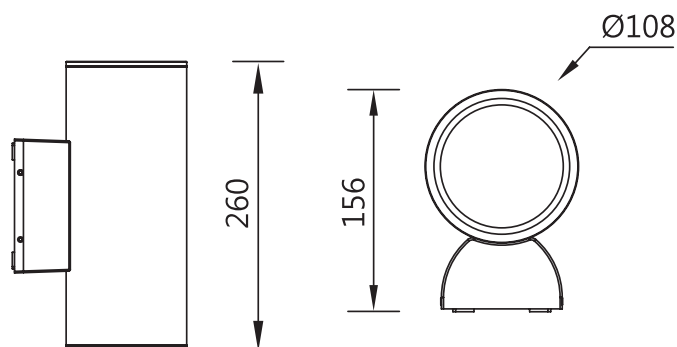
SG-803093

10W x2

3000K

800lm

Ø108 x 156mm




LED 水底燈



產品特色

- 不銹鋼燈具本體
- 不銹鋼支架
- 燈罩為透明強化安全玻璃
- 矽膠防水墊圈
- 本產品低壓外置變壓器



產品代碼

瓦數

色溫

流明

尺寸mm

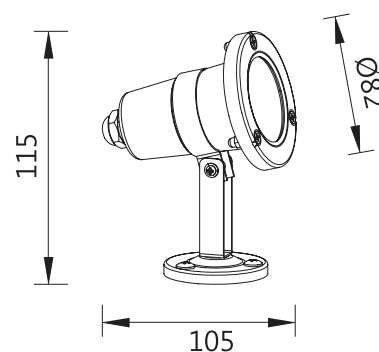
SG3601

1W x 3

3000K

240lm

Ø828 x 115mm



LED 水底燈



產品特色

- 不銹鋼燈具本體
- 不銹鋼支架
- 燈罩為透明強化安全玻璃
- 矽膠防水墊圈
- 本產品低壓外置變壓器



產品代碼

瓦數

色溫

流明

尺寸mm

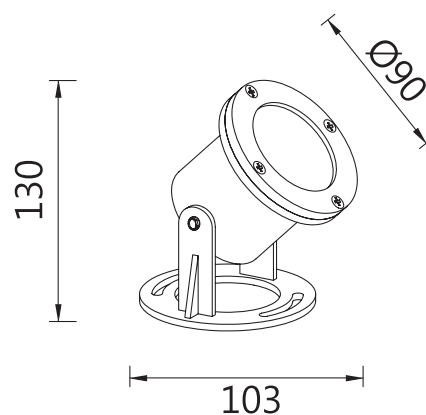
SG3651

1W x 3

3000K

240lm

Ø90 x 130mm



喜光 LED
Enjoy Light, Enjoy Life.